

令和8年

春号

カスケホームグループ情報誌

# じゅげむ通心

information magazine

目次

巻頭…ベスト施工コンテスト結果発表

リノベーション実例 総社市S様邸

マイホーム川柳コンテスト結果発表

リフォームでもらえる補助金特集

古民家を受け継ぐ。

趣きを活かしたリノベーション



総社市 S様邸



住み継ぐ家、まちづくり。

カスケホーム

第9回

# リフォームベスト施工 コンテスト

## 結果発表!

新春を彩る恒例イベント「リフォームベスト施工コンテスト」へのたくさんのご投票、心より感謝申し上げます。皆さまの厳正なる審査により、第9回ベスト施工賞がついに決定。さらに、2025年入社フレッシュな面々による新人賞も選出されました。見事入賞を果たした3作品を、リフォームのヒントが詰まった詳細解説とともに発表いたします。ぜひ住まいづくりの参考にご覧ください!

### リフォーム部門 No.6 これからのライフステージへ～1F完結リフォーム～

## ベスト 施工賞

#### 施工概要

築47年が経過し、寒さや使い勝手に課題のあったお住まいが、ご夫婦のこれからの寄り添う「1階完結型」の住まいへ劇的に生まれ変わりました。

かつては食事とくつろぎの場が分かれていたSさま邸ですが、間仕切りを撤去し開放的な大空間LDKへ一新。外からの視線を気にせず寛げるFIX窓のフラット畳コーナーを設け、心からリラックスできる特等席が誕生しました。また、生活動線を抜本的に見直し、寝室・水まわり・大容量クローゼットをすべて1階に集約。回遊性をもたせることで、階段の上り下りがないスムーズな暮らしを実現しています。

特筆すべきは、見えない部分の劇的変化です。解体時に判明した断熱不足を床・壁・屋根の補強で解消し、冬場に凍えるほど寒かったタイル張りの浴室も、魔法瓶のような温かさのシステムバスへ。さらに、吹き抜けの玄関は趣を活かしつつ収納力を大幅に強化しました。断熱・バリアフリー・収納のすべてを底上げすることで、47年間の面影を残しつつ、新築以上の快適さを手に入れた感動のリフォーム事例です。



詳細はこちら


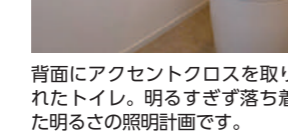

#### DATA

倉敷市S様邸

[施工箇所] 1階全面、2階リフレッシュ工事、外壁・屋根塗装




[リフォーム期間] 約4か月間

[費用] 約2000万円




担当者より 岡山市 益田 信吾

このお客様は、初めてお会いしてから完成まで2年という期間を共に過ごさせていただきました。フラットな関係性の中で、他社様の進行状況やお客様のご不安点についても率直にお聞きいただき、最終的にカスケホームを選んでいただけた経緯がございます。設計を担当した大澤さん(途中サポートの大井さん)、監督の浦丸さん、そして現場の職人さんが「良いお家を完成させたい」という想いを特に深く持っていた現場であり、今回の受賞を大変嬉しく思っております。



キッチンを中心にぐるりと回れる回遊動線のある間取り。リビングからもウッドデッキへ出られるよう掃き出し窓を新設。洗濯物の動線がスムーズになりました。



壁付けキッチンから対面キッチンへ。ストックや調理器具を収納できるパントリーを新設し、大容量の収納を確保しました。

吹き抜けの広い玄関ホールはそのまま活かしつつ、床材の貼り替えや建具の変更でガラッと印象を一新。ホワイトの壁紙にネイビーの建具が良く映えます。

タイルをポイントにした洗面化粧台は、横幅が広く、メイクや身支度にも便利なスペースです。ご夫婦やご家族が帰宅した際には、複数人で並んで使うことができ、朝の忙しい時間にも快適に過ごせます。また、トイレと隣接する配置にしており、トイレの手洗い器も兼ねた設計となっています。

### プチリフォーム部門 No.23 フロートタイプのスッキリした洗面化粧台へ!

## ベスト 施工賞

#### 施工概要

造作洗面台への憧れを予算内で叶えるため、Panasonic「シーライン」のフロートタイプと造作棚を組み合わせた賢いリフォームをご提案。棚の脚を斜めにカットし、既製品とデザインを統一する工夫でスッキリとお洒落に! 施主様支給の鏡に合わせた照明や配色も追求し、細部までこだわりが光る空間になりました。



詳細はこちら

Before



After



#### DATA

倉敷市T様邸

[施工箇所] 洗面脱衣室リフォーム工事

[リフォーム期間] 約1週間

[費用] 約59万円



担当者より 岡山市 町野 南帆

この度は、ベスト施工コンテストにご投票いただきありがとうございます! 毎日使う洗面所だからこそ、使い勝手はもちろん、見た目についてもお客様と一緒に考え、お好みに合わせて決めていきました。これからも「頼んで良かった」と言っていただけるよう、頑張ります!

### No.22 雨の日も安心!暮らしを心地よくするテラス屋根工事

## ★ ★ ★ 新人賞

#### 施工概要

お庭への倉庫設置に伴う「雨の吹き込み」のお悩みを、テラス屋根の設置で解決しました。軒や植栽に干渉しないよう柱の位置まで綿密に打ち合わせ、雨樋を地中に埋設することで、生活動線を邪魔しないスッキリとした仕上がりに。

建物に調和するスリムなフレームを採用し、外観の美しさはそのままに、雨よけと紫外線カットの両立を実現。機能性とデザインを兼ね備えた、大切な家財を守る安心の空間に生まれ変わりました。



詳細はこちら

Before



After



#### DATA

岡山市K様邸

[施工箇所] テラス屋根設置

[リフォーム期間] 3日間

[費用] 約60万円



担当者より 吉備総社 三好 利光

この度はベスト施工コンテストにご投票いただき、ありがとうございます。このような賞をいただくことができ、心より嬉しく思っております。これからも現状に満足することなく、お客様の暮らしがより快適で豊かになるリフォームをご提供できるよう、一つひとつの現場を大切に、丁寧に積み重ねてまいります。今後ともどうぞよろしくお願いいたします。

「新人賞」のエントリーは  
2025年に入社した5名!  
今後の活躍にご期待ください!



# 古民家を受け継ぐ。 趣きを活かしたリノベーション

BEFORE



## ＼ S様にお聞きしました！ / お客様インタビュー



ご主人

奥様

山中

### Q.リノベーションをしようと思ったきっかけを教えてください。

**奥様：**元々ここは母屋だったのですが、普段私たちが生活しているのは「離れ」の方なんです。おばあちゃんが施設に入ってから3年ほど空き家状態になっていて、手を付けられずいました。一番の悩みは「お客様をお通しできる部屋がなかったこと」です。以前は畳の部屋に机を置いていたのですが、エアコンが取り付けられない構造で、夏は暑く冬は寒い状態でした。特に今回リノベーションした場所は納戸として使っていて、タン

スがたくさん置いてあり、暗くて寒い場所でした。ここをなんとか快適な客間にできればと思い、リノベーションを検討し始めました。

### Q.カスケホームにリノベーションを依頼した決め手を教えてください。

**ご主人：**実は当初、離れを建ててくれた馴染みの大工さんに相談したんです。でも、大工さんからは「昔の建物の構造や修繕方法は分かるけど、性能やインテリア提案といった現代的なリフォームは自分には難しい。よそに頼んだ方がいい」と言われてしまいました（笑）。そこで他の会社を探していたところ、カスケホームさんのチラシを見て、ピフォーアフターの事例がとても分かりやすくイメージが湧いたのが大きかったですね。  
**奥様：**大工さんも「ちゃんとしたデザイナーに頼んだ方がええようになる」と背中を押してくれました（笑）。実際に相談してみると、照明の提案や建具の色選びなど、自分たちでは思いつかないような素敵な提案をしていただけて、結果的にカスケさんをお願いして本当によかったです。

## S様邸 総社市

施工面積	56.26㎡ (17.01坪)
施工箇所	洋室2部屋、和室、 トイレ、玄関
工事期間	約3ヵ月
築年数	約100年以上
プランナー	山中 裕子
監督	黒田 昭夫

先代より受け継がれてきた大切な建物を次世代へ残したいとご依頼いただきました。長年「客間」として守られてきたものの、シロアリによる床や敷居の傷みが進み、空調が効かないため夏の室温管理も課題でした。そこで今回は、趣ある佇まいはそのまに、趣味や休息を愉しむセカンドルームとして再生。間取りは大きく変えず、和室2間を仕切っていた建具を撤去。広々とした10帖のリビングダイニングへと生まれ変わりました。解体時に現れた立派な梁（はり）をあえて見せることで天井高を確保し、壁は職人仕上げの漆喰壁、天井は伝統的なガマ芯仕上げを採用。新たに仏間も造作しました。断熱対策と共にエアコンも完備し、一年中快適に過ごせる空間へ。古き良き日本の建築美と現代の快適性が調和した、心安らぐ特等席の誕生です。



和室2間を仕切る建具を取り除き、一続きの10帖のリビングダイニングが誕生。床を貼り替え、壁は漆喰壁としました。天井はガマ芯仕上げとなっています。



式台の高さを下げ、上り下りしやすくなった玄関。ヨーロッパアンティーク無垢フローリングをオープンカットで仕上げた式台。



仏間を造作。解体時に現れた梁を出し天井高を以前より高く取りました。以前はエアコンが取り付けられず、夏は暑く、冬は寒い状態。リノベーション後はエアコンを取り付け、客間としても趣味部屋としても快適に過ごせる空間となりました。



以前は壁面に食器棚が置かれていた洋室。壁面に食器棚を造作し、スッキリとした印象となりました。



古民家ならではの趣きを残したデザイン。

### Q.こだわりのポイントと「お気に入りの場所」は？

**奥様：**まるで「古民家カフェ」のような空間になったこのお部屋が一番のお気に入りです！特にご提案いただいたペンダントライトやフローリングの雰囲気がとても気に入っています。あと、元々あったお仏壇の場所をどうするか困っていたのですが、カスケさんが「作れますよ」と言ってくださって、この空間に合わせた造作の仏壇スペースを作っていただきました。古い食器棚も、扉を新しい建具に合わせて作り変えてくださり、使い勝手がとても良くなりました。  
**ご主人：**おばあちゃんが使っていたソファを張り替えて置いているのですが、そこは飼っている犬が一番気に入って占領しています（笑）。あと、妻の嫁入り道具のテーブルを離れから二人で運んできたのですが、この部屋の床や梁の色とすごく合っていて、とても落ち着く空間になりました。

### Q.新しい暮らしはいかがですか？

**奥様：**以前は、ここに来ると少し寂しい気持ちになっていたのですが、今は来るのが嬉しくなりました。毎日朝晩、ここのお仏壇と神棚に手を合わせに来るのが日課に

なっています。友人を招いた時には、私が自作した「工事中の記録アルバム」を見せながら「工事中はこうだったんだよ」と説明したりしています。友達はみんな「わあーすごい！」と驚いて、「また来たい」と言ってくれるのが嬉しいです。暗くて寒かった場所が、明るく暖かい場所に生まれ変わり、本当に住みやすくなりました。

### Q.「この家を残してよかった」と感じる瞬間はどんな時ですか？

**奥様：**隠れていた立派な梁をあえて見せるデザインにしていたことで、家の歴史や重みを感じられるようになりました。「古いけれど、新しい」そんな空間になり、建て替えるよりも、この家を残してリノベーションして本当によかったと改めて感じています。「ああ、私のうちだな」と愛着を持って思える、そんな大切なお家になりました。



S様邸の施工事例は  
Webサイトで詳しくご覧いただけます

# 住まいのお悩み 解決 Q&A

読者アンケートでいただく住まいのお悩みをカスタスタッフがズバリ解決していくコーナー



**Q** 網戸が少し破れていて気になります。業者さんに頼むほどではないのですが…自分で張り替えるときのコツや、おすすめの網はありますか？



**A** 実は網戸の張り替えは、DIY 初心者の方にこそおすすめです！コツさえ掴めば、1枚15分ほどでピシッと綺麗になりますよ。

## 失敗しない3つのコツ

### 1 ゴムの太さに注意！

古いゴムを少し切ってホームセンターへ持参し、同じ太さを買きましょう。

### 2 「たるみ」を防ぐには

一気にゴムを押し込もうとせず、まずは対角線の角をクリップや洗濯バサミで固定しましょう。網を軽く外側へ引っ張りながらゴムを乗せると、ピンと張った仕上がりになります。

### 3 最後のカットは慎重に

専用の「網戸カッター」を使いましょう。カッターの背を枠の角に沿わせるように滑らせると、枠を傷つせず、切り口も美しく仕上がります。



## > 必要な道具



網戸用カッター 網戸用ローラー クリップ



メンテナンス担当 野崎

## > おすすめの網

- 虫対策なら** 24メッシュ（網目細かめ）  
一般的な網（18メッシュ）よりも網目が細かく、小さな羽虫の侵入も許しません。
- 視線対策なら** 銀黒マジックネット  
外側が銀色、内側が黒色の特殊な網です。光を反射して外からは見えにくく、室内からは景色がスッキリ見える優れものです。

# 新人奮闘記 2025 最終回

カスケホームに新たな風を吹き込んだ2名も、入社から丸1年。右も左もわからなかった春から、現場の厳しさを知った冬を経て、今では一回り遅く成長した姿を見せてくれています。当初は初めての業務に戸惑い、壁にぶつかることもありましたが、先輩や上司の支えを糧の一つひとつを乗り越えてきました。試行錯誤の中で確かな知識を蓄え、今ではお客様とのやり取りにも主体性を持って挑戦しています。最終回となる今回は、入社前の「やりたいこと」の達成度と、2年目に向けて取り組んでいる「未来への挑戦」を調査しました。伸びしろたっぷりの若き力のさらなる飛躍に、ぜひ温かいご期待をお寄せください！

## 大野 実希子 おおのみきこ

カスケに入社してやりたいと思っていたこと

知識を身につけるだけでなく、様々な経験をして提案の幅を広げるなど、自己成長していきたいです。



達成度 **40%**

**未来への挑戦** この1年でリフォームの奥深さを知りました。ただ、その奥深さを知れば知るほど自分の知識不足を痛感しています。お客様の様々なニーズに応えることが出来るよう、提案の質を高めていくことが出来るよう、今後も引き続き頑張ります！

## 佐伯 まり菜 さえきまりな

カスケに入社してやりたいと思っていたこと

多くの知識や技術を吸収し、成長していきたいです。お客様や働く仲間からも信頼され、頼られる存在になりたいです！



達成度 **70%**

**未来への挑戦** 日々の学びを止めず、常に最新の技術を吸収してお客様の理想をカタチにします。今後も誠実な仕事を通じて、仲間や地域の皆様との絆を深め、誰からも頼られる存在を目指していきます！

2026年も継続決定!!

# リフォーム補助金制度 はじまりました!



## 住宅省エネ2026キャンペーン

高断熱な窓・ドアのリフォームに断然お得!

水まわりや断熱工事など幅広い改修に!

給湯器を交換するなら今!!

### 先進的窓リノベ2026事業



窓・ドアの高断熱化リフォームで **最大100万円**

### みらいエコ住宅2026事業



水まわりや断熱リフォームで **最大100万円**

### 給湯省エネ2026事業



高効率給湯器の設置で **定額17万円**

### 対象事例



バス キッチン 節水型トイレ 内窓 断熱窓 玄関ドア 断熱材施工 高効率給湯器

※画像はイメージです

# カスケホームの2025年度 補助金制度申請実績 **308**件!! 相談会でご相談ください!!

申請手続きはカスケホームへ!!

こんな方はまず

## 補助金リフォームセミナーにご参加ください!



- ・補助金を使ってお得にリフォームしたい方
- ・部屋の寒さ暑さを改善したい方
- ・光熱費を削減したい方
- ・補助金の条件や金額について詳しく知りたい方

5/9(土)・10(日)


マービーふれあいセンターの初夏の住宅博内で開催します!

HPからお申込みください



## 補助金を活用したリフォーム事例

# カバー工法して、暖かい書斎に!!



工事内容:外窓交換(カバー工法)2箇所  
工事費用:約90万円  
補助金額:20.4万円(先進的窓リノベ2025 事業)

春先でも少し肌寒さを感じていた、西側と北側に大きな窓のある書斎。これから「地域の皆様が集まる場」として活用されることでしたので、断熱・気密性を高めるカバー工法での外窓交換をご提案しました。補助金も賢く活用し、外からの冷気をシャットアウト!これからは寒さを気にせず、暖かみのある憩いの場として皆様に愛される空間になれば幸いです。

# わが家の「お気に入り」自慢大会

## リフォーム後の“今”が一番好き! 暮らしのフォトコンテスト

リフォームが終わってから、毎日が楽しくなりました」そんな嬉しいお声をたくさんいただきます。そこで、皆様が実際にどんなふうに暮らしを楽しんでいるか、ぜひお写真を撮って自慢してください!

### 募集テーマ

#### 【至福のひととき】部門

リフォームした場所で、一番好きな過ごし方をしている写真。

例 お気に入りのキッチンで淹れるコーヒー、サンルームで日向ぼっこする猫、照明にこだわったリビングでの晩酌など。

#### 【ひと工夫で快適】部門

住み始めてから自分で加えたDIYや収納のアイデア。

例 端材で作った棚、壁に貼ったお気に入りのアート、使いやすくアレンジしたパントリーなど。

### 応募方法

カスケホーム公式LINEに写真を送るだけ! QRコードを読み込んで、写真と必要事項を入力して送信! 【応募締切: 4月30日まで】



### 賞品

最優秀賞 **カスケプレミアム商品券3000円分**  
カスケ賞 **QUOカードPay500円分**

### カスケスタッフの自慢フォトをご紹介します!



DIYで柵を作り、庭に芝生を敷いてドッグランにしました! のびのびと走り回る愛犬を眺めながら、園芸を楽しんでいます。  
工務部 森永

# 第四回 マイホーム川柳コンテスト 結果発表

2025年秋号で募集いたしました「第四回マイホーム川柳コンテスト」に、今回もたくさんのご応募をいただき誠にありがとうございました。1月からの公開投票で入選作品が決定いたしました。住まいへの愛着や家族の日常を切り取った、素敵な作品の数々をお楽しみください!

### 優秀賞

ペンネーム 「ゆう」

ケチな爺  
初孫生まれ  
リノベした

普段は厳しいおじいちゃんが、お孫さんのために財布の紐を緩めてしまう。そんな微笑ましい家族のパワーバランスが凝縮された一句です。リフォームのきっかけは「愛」であることを再確認させてくれる素敵な作品です。

### 優秀賞

ペンネーム 「金木犀の香り」

お気に入り  
陽だまり縁側  
孫と祖母

縁側という日本の住まいの良さと、世代を超えた温かな交流が見事に表現されています。金木犀の香りが漂ってきそうな情景描写が美しく、穏やかな時間の流れに多くの読者が癒やされる、文句なしの優秀作です。

素敵な川柳がたくさん集まった今回のコンテストはいかがでしたか? 第五回は今年の秋号で募集予定です。ぜひ皆様の「住まいあるある」をお寄せください!

優秀作品の副賞については、郵送にてお届けいたします。発送をもってご確認ください。

### カスケ賞

ペンネーム 「まめ太郎」  
二重窓 浮く電気代で ママランチ

住宅性能の向上によるメリットを、非常に現実的かつポジティブに捉えた一句です! 「ママランチ」という具体的な楽しみがあることで、リフォームが家族の生活をより豊かに、楽しく変える様子が伝わってきます。

ペンネーム 「マルチーズ」  
リフォームも 人生同様 悔いなしで

住宅の改修を人生の大きな決断と重ね合わせた、深みのある作品です。妥協せず理想の住まいを追求する姿勢は、家づくりにおいて最も大切なこと。前向きな決意が、多くのリフォーム検討者の背中を押してくれそうです。

ペンネーム 「なでしこ妻」  
直したい 家より先に 夫の癖

思わず「座布団一枚!」と言いたくなる、川柳らしいユーモア溢れる一首。家を綺麗にする情熱が、いつの間にか身近な「旦那様」への要望に転換されるという鋭い視点に、思わずクスリとしてしまう読者も多いはず。

## カスケプレミアム商品券加盟店のご紹介

- 玉島エリア **22** 店舗
- 倉敷エリア **11** 店舗
- 笠岡エリア **7** 店舗
- 岡山エリア **1** 店舗

### 春のおでかけにぴったりなジェラート専門店

本場イタリアで修行したオーナーが手掛ける本格ジェラートの専門店。使用する食材はオーナー自ら厳選し、日本だけでなく世界各国から取り寄せている。季節限定フレーバーも見逃せません。

**GELATO OBLATE.** ーじえらーと おぶらーてー  
住所/倉敷市玉島3丁目9-24 電話/080-9130-4400  
営業時間/夏季11:00-18:00/冬季11:00-17:30  
定休日/毎週月・火曜日 ※月曜が祝日の場合は火・水曜日  
駐車場/専用駐車場6台あり

カスケホームグループが地域の活性化を目指し、地域の店舗や企業で金券として使用できる「カスケプレミアム商品券」を発行しています。弊社へのお支払いに加え、加盟店様にて金券として使用できます。

すべての加盟店一覧は、右のQRコードからLINE友だち登録後すぐに画像データで届きます!

## じゅげむ通心新春号 新春特別企画

### 応募者プレゼント 当選発表

**3000円分** 商品券  
倉敷市 H様

**2000円分** カスケプレミアム商品券  
岡山市 S様 倉敷市 Y様  
倉敷市 Y様

**500円分** QUOカード  
笠岡市 H様 浅口市 U様 倉敷市 S様  
倉敷市 O様 倉敷市 M様 倉敷市 K様  
岡山市 N様 倉敷市 H様 プレゼントは4月中旬に  
浅口郡 M様 倉敷市 F様 郵送にてお届けします。

### じゅげむ通心担当のあしがき

じゅげむ通心担当  
カスケホームグループ  
広報担当 佐藤

いつも「じゅげむ通心」をご愛読いただき、誠にありがとうございます。今号のリノベーション事例は、実は以前のじゅげむ通心アンケートで「いつかうちも載ってみたい」と温かいメッセージをいただいたことがきっかけで実現しました。取材では、大切な古民家を次世代へと受け継ぐための熱い想いや素敵なお話を伺うことができ、胸が熱くなるひと時でした。

また、先日の「新春住宅博2026」では多くのお客様にご来場いただき、住まいづくりへの関心の高さを改めて実感いたしました。今年もリフォームで活用できるお得な補助金制度が続々と決定しています。皆様の理想の住まいを後押しできるよう、これからも旬で役立つ情報を精一杯お届けしていく予定です!

**次回は2026年7月頃の発送です!お楽しみに♪**

# 若旦那コラム



五代目当主  
by 安藤 辰

いつもお読みいただき、ありがとうございます！

中東情勢、本当に出口が見えなくてモヤモヤします。まるで19世紀に時代が逆行しているようなニュースばかりですが、これからの若い世代に平和をつなぐためにも、私たち一人ひとりが今の現実をしっかりと直視しなきゃな、と感じています。

さて、その影響で原油も高騰していますが、実は住宅資材ももろに煽りを受けています。正直、今の注文住宅はもはや「高嶺の花」レベル。土地・建物で5,000万〜6,000万円が当たり前前で、このままでは新築が一部の人のだけのものになってしまいそうです。

そこで、「実家や中古住宅のリノベ」が、すごく現実的な選択肢になってきました。もし、新築並みの性能が3,000万円台で手に入るとしたら、ワクワクしませんか？そんな暮らしをイメージできるモデルハウスを玉島阿賀崎にオープンしました。エアコン1台で家中どこでも快適に過ごせる驚きの断熱性能を、ぜひ一度気軽に体感しに来てくださいね！お待ちしております。




## 脳トレ！ クロスワード

正解者の中から抽選で3名の方に500円分のQUOカードプレゼント！

「カギ🔑」をもとに言葉を埋めていって、答えを導き出してください！  
あなたは何分で解けるかな？！

答え

ヒント：春の訪れを告げる山菜



### タテのカギ

- ②競走や競泳などで一番早くゴールに着くこと。
- ③ウコギ科タラノキ属の日本原産多年草で、春を告げる山菜として知られる野菜。○○の大名。
- ④進んでそうしてみようとする気持ちであること。
- ⑦正午から夜の十二時までの間。

### ヨコのカギ

- ①英語で「右」「右側」のこと。
- ④首の部分。口のおくの方。声が出る所。
- ⑤物の周囲やへりに飾りをつけること。
- ⑥俳句などで、季節を表す言葉。
- ⑧白い毛色の馬。



応募方法 □のマスに書いた文字を並べ替えてください。同封しているアンケートはがきか、WEBアンケートにてご応募できます！

2026年4月30日(木) 当日消印有効

当選発表先 倉敷市 倉敷市 里庄町 K様 O様 A様

前号の答え カガミモチ

玉島本店 ☎0120-570-444

〒713-8122 倉敷市玉島中央町1-22-30  
☎ 10:00～17:00 休 水曜・第2・4日曜

笠岡店 ☎0120-570-554

〒714-0081 笠岡市笠岡276-4-5  
☎ 10:00～17:00 休 水曜・第2・4日曜

倉敷店 ☎0120-20-5252

〒710-0807 倉敷市西阿知町16-2  
☎ 10:00～17:00 休 水曜・第2・4日曜

岡本店 ☎0120-677-588

〒700-0951 岡山市北区田中137-111  
☎ 10:00～17:00 休 水曜・第2・4日曜

吉備総社店 ☎0120-677-058

〒701-1334 岡山市北区高松原古才592-1  
☎ 10:00～17:00 休 木曜・第2・4日曜

みずさば ☎0120-677-117

〒710-0062 倉敷市浜町2丁目851-4  
☎ 10:00～17:00 休 水曜・第2・4日曜

カスケア ☎086-523-0505

〒713-8122 倉敷市玉島中央町2-3-6 P-MALL内  
☎ 8:45～17:00 休 土日定休

カスケホームグループ 公式LINE

便利なお友だち登録をお願いします！